

UBND TỈNH BÌNH ĐỊNH
SỞ THÔNG TIN VÀ TRUYỀN THÔNG

Số: /STTTT-BCVT&CNTT

CỘNG HÒA XÃ HỘI CHỦ NGHĨA VIỆT NAM
Độc lập – Tự do – Hạnh phúc

Bình Định, ngày tháng 6 năm 2021

V/v đẩy mạnh triển khai việc quét mã QR để quản lý thông tin người ra vào cơ quan, tổ chức, cơ sở, địa điểm phục vụ phòng chống dịch bệnh Covid-19

Kính gửi:

- Ủy ban MTTQ và các Tổ chức chính trị, xã hội tỉnh;
- Các Sở, ban, ngành tỉnh;
- UBND các huyện, thị xã, thành phố;
- Đài Phát thanh và Truyền hình tỉnh;
- Báo Bình Định.

Ngày 27/6/2021, Chủ tịch UBND tỉnh ban hành Công điện số 07/CĐ-UBND về việc tiếp tục tăng cường các biện pháp cấp bách phòng, chống dịch COVID-19 trên địa bàn tỉnh. Trong đó giải pháp tăng cường thực hiện quét mã “QR-Code” bắt buộc tại các chốt kiểm tra y tế, các cơ sở y tế, các cơ quan, công sở, nhà máy, xí nghiệp...là giải pháp quan trọng hỗ trợ cho việc truy vết.

Hiện nay, việc triển khai sử dụng quét mã QR khi đến địa điểm công cộng, nơi tập trung đông người vẫn còn hạn chế. Sở Thông tin và Truyền thông kính đề nghị các cơ quan, đơn vị, các tổ chức chính trị, xã hội quan tâm chỉ đạo triển khai mọi số nội dung, cụ thể như sau:

1. Triển khai và phổ biến, hướng dẫn đến cán bộ, công chức, viên chức, người lao động, đoàn viên, hội viên của tổ chức mình cài đặt các ứng dụng Vietnam Health Declaration, NCOVI, Bluezone trên thiết bị di động; đồng thời, tuyên truyền và vận động người thân, bạn bè sử dụng điện thoại thông minh cài đặt ứng dụng Vietnam Health Declaration, NCOVI, Bluezone và có trách nhiệm, chủ động thực hiện khai báo y tế điện tử và xác nhận điểm đến và đi thông qua sử dụng các ứng dụng Vietnam Health Declaration, NCOVI, Bluezone để quét mã QR.

2. Thủ trưởng các sở, ban, ngành; Chủ tịch UBND cấp huyện, cấp xã quan tâm chỉ đạo quyết liệt việc khai báo y tế điện tử và quét mã QR để kiểm soát thông tin người ra vào đối với cơ quan, tổ chức, cơ sở, địa điểm trên địa bàn. Triển khai các giải pháp hướng dẫn, nhắc nhở, yêu cầu người dân khi ra vào cơ quan, tổ chức, các địa điểm công cộng cần thực hiện quét mã QR.

3. Đài Phát thanh - Truyền hình tỉnh, Báo Bình Định thực hiện tuyên truyền rộng rãi việc quét mã “QR-Code” khai báo y tế điện tử để người dân nắm

bắt, cài đặt các ứng dụng Vietnam Health Declaration, NCOVI Bluezone để thực hiện quét mã “QR-Code” khi qua các điểm chốt, phục vụ công tác phòng, chống, truy vết dịch COVID-19.

Có tài liệu hướng dẫn sử dụng và triển khai quét mã “QR-Code” gửi kèm. Hoặc có thể tải tài liệu hướng dẫn tại các địa chỉ:

- Mục “Thông tin tuyên truyền” trên website của Sở Thông tin và Truyền thông, địa chỉ: <http://stttt.binhdingh.gov.vn>

- Tài liệu hướng dẫn sử dụng hệ thống quản lý khai báo y tế điện tử tại địa chỉ <https://tokhaiyte.vn/?page=Project.TKYT.Guide.use>

- Tài liệu hướng dẫn sử dụng ứng dụng Bluezone tại địa chỉ: <https://bluezone.gov.vn/tai-lieu> .)

Trong quá trình thực hiện nếu có vướng mắc, đề nghị Quý đơn vị kịp thời phản ánh về Sở Thông tin và Truyền thông để phối hợp thực hiện. Thông tin liên hệ: Phòng Bưu chính, Viễn thông và CNTT điện thoại 02562.210517 (đ/c Sang hoặc Học).

Kính đề nghị các cơ quan, đơn vị triển khai thực hiện./.

Nơi nhận:

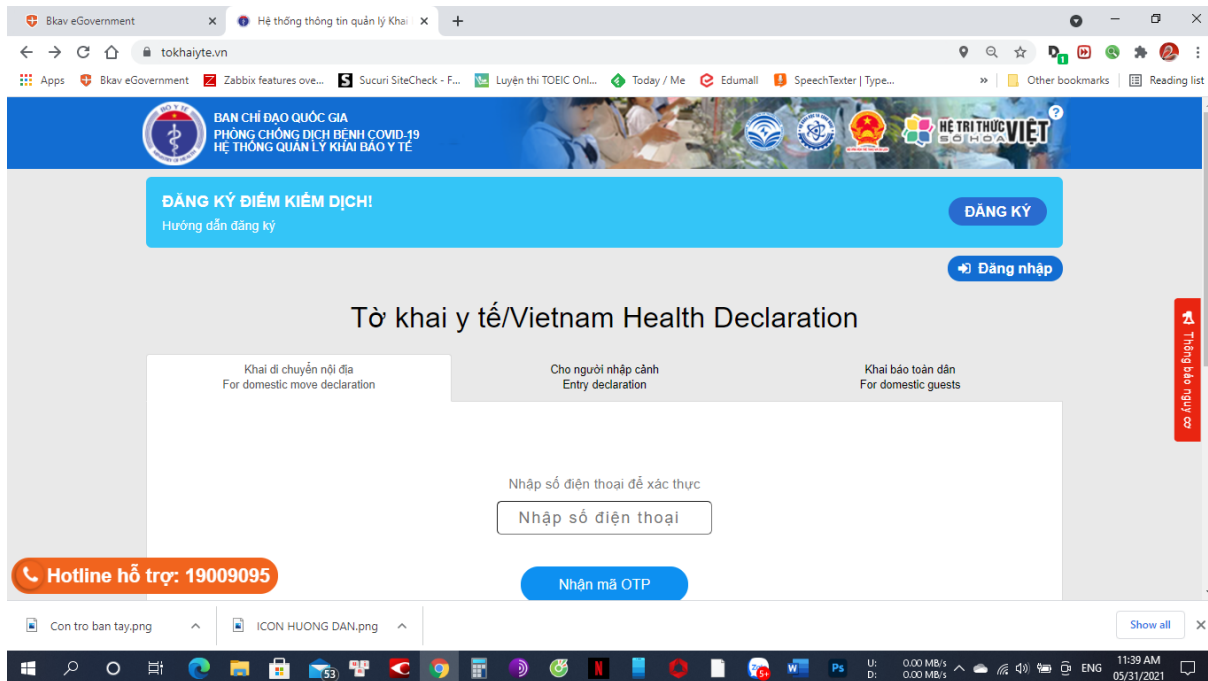
- Như trên;
- UBND tỉnh (để b/cáo);
- Giám đốc Sở TTTT (để b/cáo);
- Các Phòng, Trung tâm thuộc Sở;
- Lưu: VT, BCVT&CNTT.

**KT. GIÁM ĐỐC
PHÓ GIÁM ĐỐC**

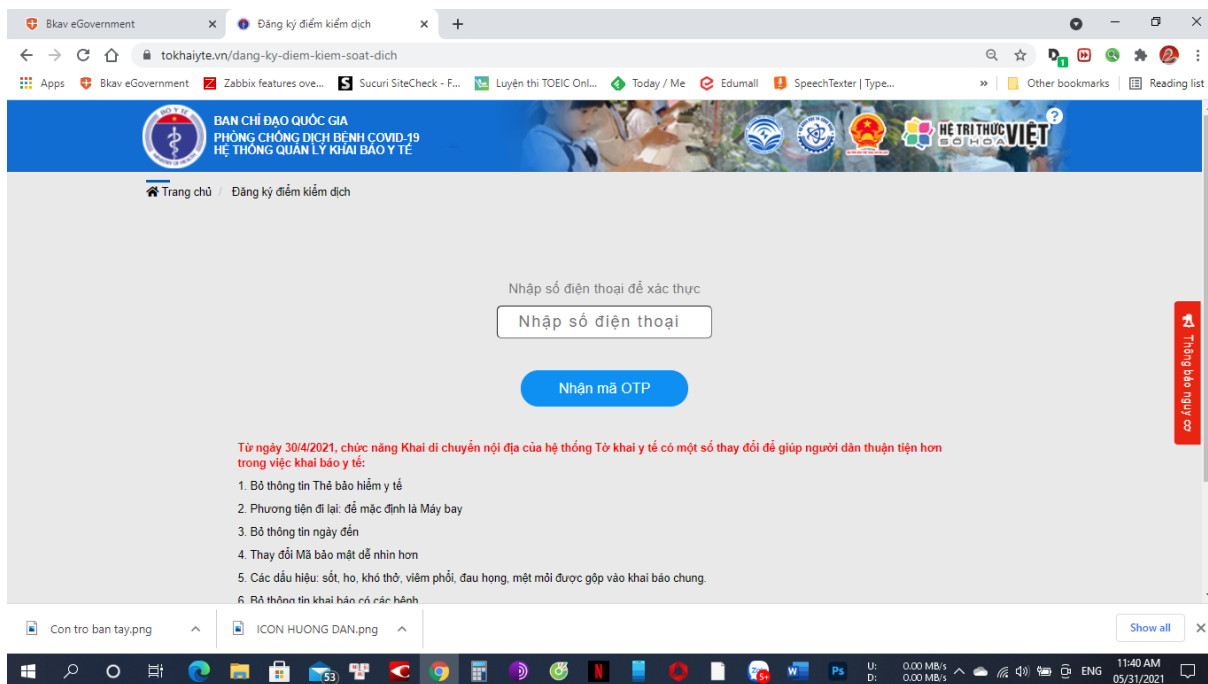
Nguyễn Minh Thảo

HƯỚNG DẪN ĐĂNG KÝ TẠO MÃ QR CODE TẠI CƠ QUAN, ĐƠN VỊ

Bước 1: Truy cập địa chỉ <https://tokhaiyte.vn>



Chọn “Đăng ký điểm kiểm dịch”



Nhập số điện thoại và bấm “Nhận mã OTP”

Sau khi đăng nhập điền các thông tin (Tên điểm kiểm soát dịch/Số điện thoại/Địa chỉ liên hệ yêu cầu phải chính xác....)

ĐĂNG KÝ ĐIỂM KIỂM DỊCH

Tên điểm kiểm dịch (*)

Loại điểm kiểm dịch (*)

Số điện thoại (*)

Tỉnh thành (*)

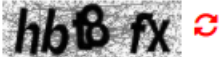
Quận huyện (*)

Phường xã (*)

Vị trí

Địa chỉ (*)

Giới thiệu

Mã bảo mật (*)


Lưu ý: Đề nghị cung cấp thông tin chính xác bao gồm tên điểm kiểm soát/ địa chỉ và Số điện thoại để Cơ quan nhà nước phối hợp rà soát kiểm tra thông tin.

Đăng ký

Bước 2: Hệ thống cung cấp cho đơn vị một Mã QR Code



Sở Thông tin và Truyền thông Bình Định

Địa chỉ: 38 Trường Chinh

Số điện thoại: 0934518079

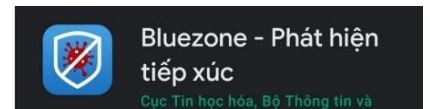
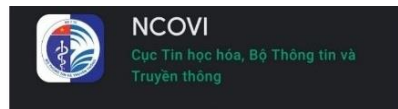
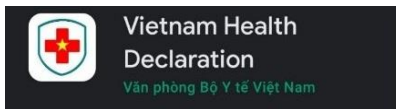
Bước 3: Thực hiện dán Mã QR-Code ở vị trí dễ nhìn nhất để người dân thực hiện quét.

Phụ lục II
HƯỚNG DẪN
KHAI BÁO Y TẾ VÀ CHECK-IN BẰNG ỨNG DỤNG TRÊN ĐIỆN
THOẠI THÔNG MINH

Người dân có thể thực hiện “Khai báo y tế” trên điện thoại di động bằng cách tải các ứng dụng về máy cá nhân

BƯỚC 1: CÀI ĐẶT ỨNG DỤNG

1. Đối với điện thoại **ANDROID** (SANSUNG, LG, XIAOMI, OPPO, VSMART....) truy cập vào ứng dụng “**CH Play**”.
2. Đối với điện thoại **IPHONE** truy cập vào ứng dụng “**App Store**”.
3. Trên ô tìm kiếm, tìm các ứng dụng với tên sau:
 - “**Vietnam Health Declaration**”
 - “**Bluzone**”
 - “**Ncovi**”



4. Bấm “**CÀI ĐẶT**” để cài đặt ứng dụng trên điện thoại di động.

BƯỚC 2: ĐĂNG NHẬP VÀO ỨNG DỤNG


1. Mở ứng dụng đã được cài đặt trên thiết bị di động
2. Nhập số điện thoại vào ô text
3. Nhận mã OTP gửi về số điện thoại và nhập vào ô mã xác thực OTP
4. Chạm vào Xác nhận thông tin để đăng nhập thành công vào hệ thống

BƯỚC 3: KHAI BÁO Y TẾ

1. Trên giao diện phần mềm Chọn chức năng “Khai y tế báo y tế” để cập nhật các thông tin cần thiết có yêu cầu dấu (*)
2. Cập nhật các thông tin và bấm vào nút “Gửi thông tin”.

BƯỚC 4: QUÉT MÃ QR CODE

1. Người dân mở một trong các phần mềm
 - “**Vietnam Health Declaration**”
 - “**Bluzone**”
 - “**Ncovi**”
2. Trên giao diện phần mềm mở chức năng Quét mã QR CODE



3. Đưa camera điện thoại quét mã QR được dán để tiến hành quét.

Sau khi check-in thành công hệ thống sẽ gửi thông báo đã quét thành công